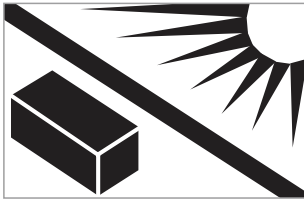


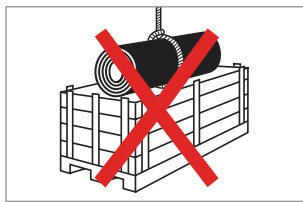

印花導帶安裝與使用說明

倉儲時注意事項

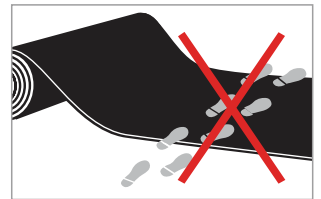
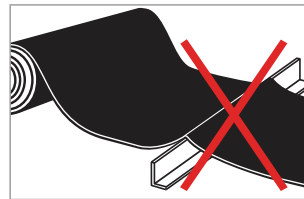
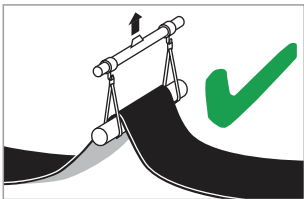


印花導帶必須放置于原包裝之包裝箱中，且避免日照並儲藏於乾燥涼爽的倉儲位置(勿低於-10°C或高於25°C，相對濕度須介於40%~65%)，倉儲年限建議不超過二年。

安裝之注意事項



印花導帶於木箱中取出時必須使用適當的吊掛方式，須避免以繩索直接捆綁導帶而傷及印花導帶表面(如圖所示)。



必須避免導帶於安裝過程中造成摺痕、與尖銳或突出物的摩擦及邊緣擠壓；不得將導帶直接與地面摩擦，須以布匹或紙箱加以保護、嚴謹踐踏導帶。

印花導帶安裝與使用說明

張力之調校

張力值

E-20EMBD

ENU-20ELBD

ENU-20EXBD

ENU-50AXB



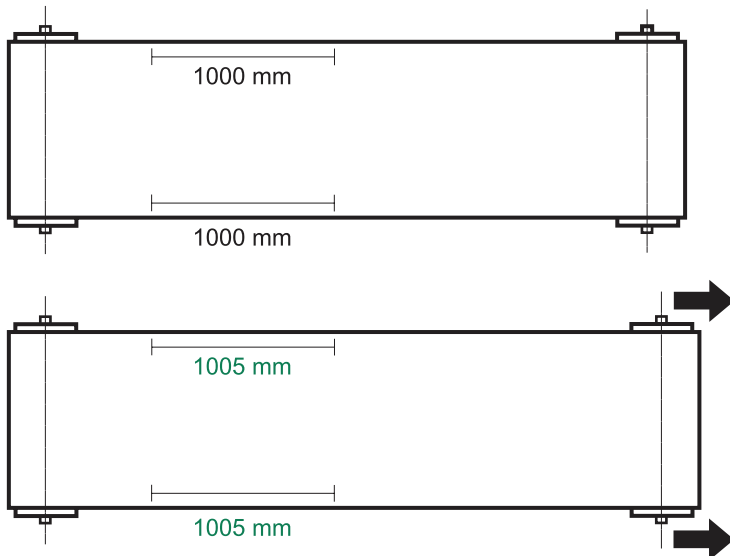
0.2~0.5% 依據機型而訂定

張力不得超過以下規定：

E-20EMBD 與 ENU-20EXBD 與 ENU-20ELBD < 0.8% ! ENU-50AXB < 0.5% !

相關之說明請聯係 Habasit 或參考機器說明書

張力調校之步驟



- 在導帶無張力狀況下，於導帶邊緣兩側作1000mm記號。

- 調整張力至所需的百分比
- 如圖所示範
例：欲達到0.5%的初期張力需將導帶由1000 mm張緊至1005mm。

印花導帶之清洗

以下為合適之清洗劑

- 乙酸、醋酸丁酯
- 石油溶劑或低芳香族溶劑(濃度小於5%之芳香族)
- 肥皂水

注意！對於丙酮、甲基乙基酮類之溶劑僅能短暫接觸。

警告！不得使用強酸及氯化性溶劑。

科達器材(中國)有限公司

www.fordatachina.com

香港

地址: 香港沙田穗禾路一號
豐利工業中心12字樓17室
電話: (00852) 2690 4002
傳真: (00852) 2687 1670
電郵: hkfd@fordatachina.com

廣州

地址: 廣州市番禺區市橋鎮
東環路120號
電話: (0086-20) 8489 4125
傳真: (0086-20) 8487 3239
郵編: 511400
電郵: gzfd@fordatachina.com

上海

地址: 上海市萬源路2759弄
虹霞工業園E座
電話: (0086-21) 6446 3303
傳真: (0086-21) 6406 0250
郵編: 201103
電郵: shfd@fordatachina.com

北京

地址: 北京市朝陽區東四環中路78號大
成國際2號樓A1座503室
電話: (0086-10) 5962 5275 5962 5295
傳真: (0086-10) 5962 5270
郵編: 100124
電郵: bjfd@fordatachina.com